
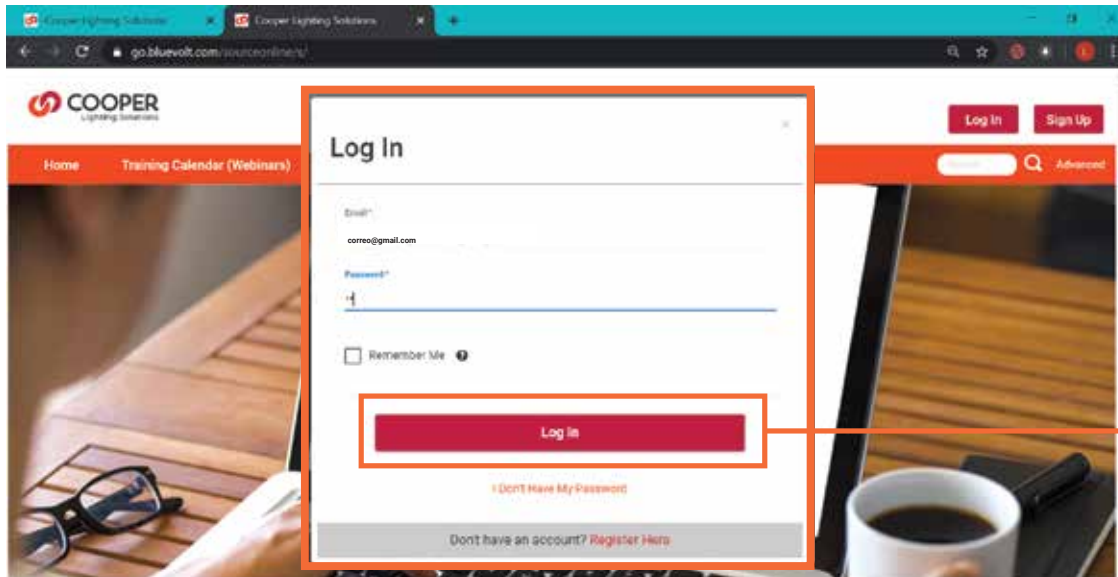


# ¿Cómo tomar el curso?



## Paso 1: Ingresar a la página

Ingresar a :  
<https://go.bluevolt.com/sourceonline/s/>  
de preferencia utilice **Google Chrome**



## Paso 2 : Ingresar a su cuenta

Deberá escribir su correo electrónico y contraseña  
(información que lleno al momento de registrarse)

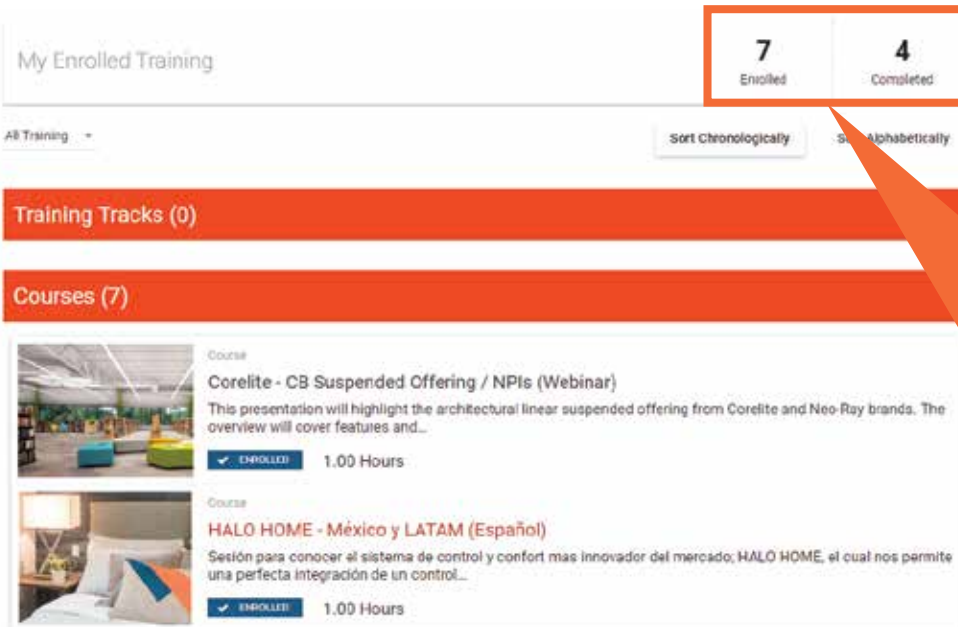
Log In



### Paso 3: My Courses

Deberá dar click en el apartado de **“My Courses”**

**My Courses**



En este apartado encontraras los cursos en los que este inscrito o completado.

**7**  
Enrolled

Cursos inscritos

**4**  
Completed

Cursos completos

My Enrolled Training 7 Enrolled 4 Completed

All Training Sort Chronologically Sort Alphabetically

**Training Tracks (0)**

**Courses (7)**

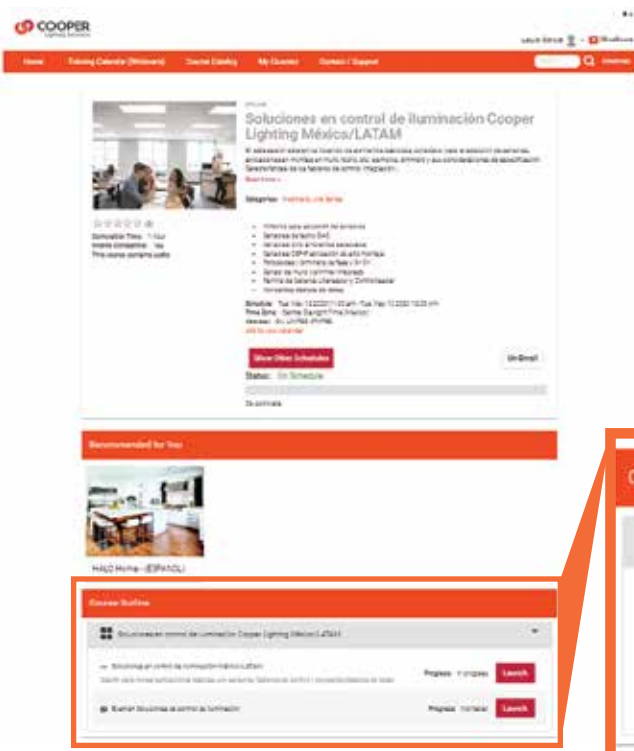
**Course**  
**Corelite - CB Suspended Offering / NPIs (Webinar)**  
 This presentation will highlight the architectural linear suspended offering from Corelite and Neo-Ray brands. The overview will cover features and...  
✓ ENROLLED 1.00 Hours

**Course**  
**Soluciones en control de iluminación Cooper Lighting México/LATAM**  
 Sesión para revisar aplicaciones básicas con sensores, tableros de control y conceptos básicos de redes  
ON SCHEDULE 1.00 Hours

## Paso 4: Seleccionar curso

Deberá dar click en el curso a tomar

*Nota: Deberá ser el día y la hora marcada, estos cursos son en línea y no podrán tomarse a diferente horario.*



**Soluciones en control de iluminación Cooper Lighting México/LATAM**

El presente webinar se centrará en la configuración de los sensores de iluminación, aplicaciones básicas con sensores, tableros de control y conceptos básicos de redes. Se revisará la configuración de los sensores de iluminación.

**Integración:** [Ver más sobre la integración](#)

- Introducción a los sensores de iluminación
- Sensores de luz de alto rendimiento
- Sensores de luz de alto rendimiento
- Sensores de luz de alto rendimiento
- Sensores de luz de alto rendimiento
- Sensores de luz de alto rendimiento
- Sensores de luz de alto rendimiento

**Resumen:** [Ver más sobre el resumen](#)

**Horario:** [Ver más sobre el horario](#)

**Estado:** [Ver más sobre el estado](#)

[Ver más sobre el curso](#) [Iniciar](#)

## Paso 5

Deberá deslizar la página hacia abajo hasta el apartado "Course Outline" y dar click en "Launch" en el del curso.

*Nota: en esta apartado podrá encontrar el curso y el examen*

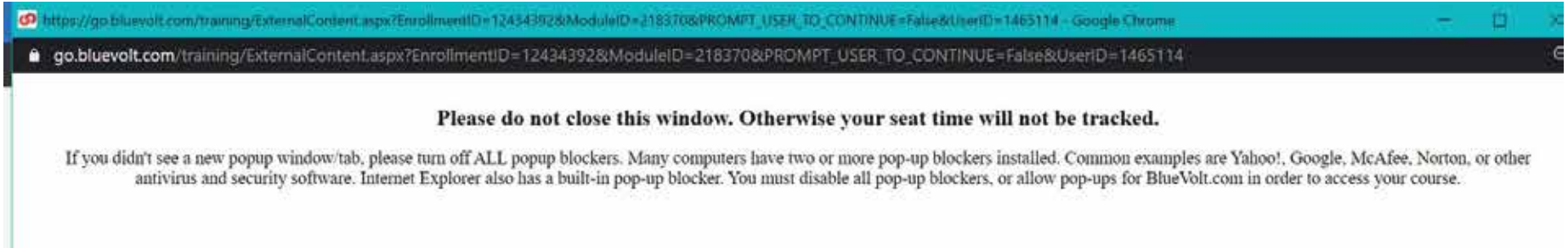
**Course Outline**

- Soluciones en control de iluminación Cooper Lighting México/LATAM**
- Soluciones en control de iluminación México/LATAM**  
 Sesión para revisar aplicaciones básicas con sensores, tableros de control y conceptos básicos de redes. Progress: In progress [Launch](#)
- Examen Soluciones de control de iluminación** Progress: Not taken [Launch](#)

**Launch**

## NOTA IMPORTANTE

Para que el sistema marque el curso completo **NO** deberá **CERRAR** ni **MINIMIZAR** la siguiente pantalla. De lo contrario no contará su asistencia y no podrá completar los pasos para obtener el diploma por parte de Cooper Lighting.



No olvides visitar nuestra página web: [www.cooperlighting.com](http://www.cooperlighting.com)